

中国注册会计师协会行业管理信息系统
注册会计师年检操作说明

2023-03

目 录

目 录	1
第 1 章 概述	2
1.1 系统功能总体描述	2
1.2 功能简述	2
第 2 章 事务所功能介绍	4
2.1 系统登录	4
2.2 会计师事务所信息更新	4
2.3 注师申请审核	6
2.4 事务所代注师申请年检	9
2.5 申请地方协会信息查看	11
2.6 事务所材料问题被退回信息查看	12
2.7 注师个人问题被退回信息查看	14
2.8 事务所用户年检信息查询	19

第 1 章 概述

本文档主要介绍中国注册会计师协会行业管理信息系统升级改造项目年检管理子系统（以下简称年检系统）面向会计师事务所用户的功能及操作方法。

**上报过程中如遇到系统使用问题可联系中注协技术支持电话
010-88250337/0338。**

1.1 系统功能总体描述

年检系统主要向用户提供年检信息的申请、审批以及查询等功能，从业务流程角度进行分析，可将本系统功能总结为以下六个部分：

- （一） 年检初始化。中注协与地方协会用户依次对年检进行初始化，对年检时间、年检通告、不同申请用户所需上传的附件等信息进行设置。
- （二） 年检申请。注册会计师登录系统完善基本信息，按系统提示上传材料，进行年检申请。
- （三） 事务所年检审核。事务所用户对本所的注册会计师申请的年检信息进行审核，选择符合要求的注师，申请地方协会，也可直接代未申请的注师申请年检。
- （四） 地方协会年检审核。地方协会用户对事务所用户申请的年检信息以及协会代管的注册会计师申请的年检信息进行审核。
- （五） 年检信息查询。注册会计师、事务所用户、地方协会用户、中注协用户均可对自己权限范围内的年检信息进行查询。
- （六） 其他功能。包括查询功能、数据导出功能等。

1.2 功能简述

会计师事务所用户可用功能详见下表：

表 1-1 会计师事务所用户可用功能描述表

序号	系统功能	功能简述
1	会计师事务所信息更新	事务所年检年度首次进行年检审核时需更新事务所基本信息。
2	注师申请审核	事务所用户可查询本所已申请年检的注师，对其年检信息进行审核，选择符合要求的申请申请地方协会，对不符合要求的年检申请进行退回。
3	事务所代注师申请年检	事务所用户可查询到本所未申请年检的注师信息，当地方协会允许事务所代申请时，可选择未申请注师代其申请地方协会。
4	申请地方协会信息查看	事务所用户可对已申请地方协会的年检批次信息进行查询与查看。
5	事务所材料问题被退回信息查看	事务所用户可在事务所年检审核模块的已退回页签查看因事务所材料问题被退回的年检申请，可根据退回原因修改附件再次申请，也可将该申请作废。
6	注师个人问题被退回信息查看	事务所用户可在事务所年检审核模块的已提交地方协会页签查看因注师个人问题被退回的年检申请。
7	事务所用户年检信息查询	事务所用户可查询本所已申请年检的注师的年检信息，包括审批状态、附件信息、注师基本信息与年检信息等。

第 2 章 事务所功能介绍

2.1 系统登录

登录中注协行业管理信息系统，登录地址为：<https://cmis.cicpa.org.cn>。

在系统登录页面，用户类型选择“会计师事务所”，用户名为各事务所执业证书编号，输入密码，登录系统。（如忘记密码可点击登录页下方的“忘记密码”，在找回密码页面验证账号，绑定公众号后，在公众号中重置密码）



图 2.1 年检系统登录界面

2.2 会计师事务所信息更新

事务所年检年度首次进行年检审核时需更新事务所基本信息，在如图 2.2 所示的事务所年检审核界面，根据系统提示点击【点击完善】按钮跳转到如图 2.3 所示的事务所基本信息更新界面。

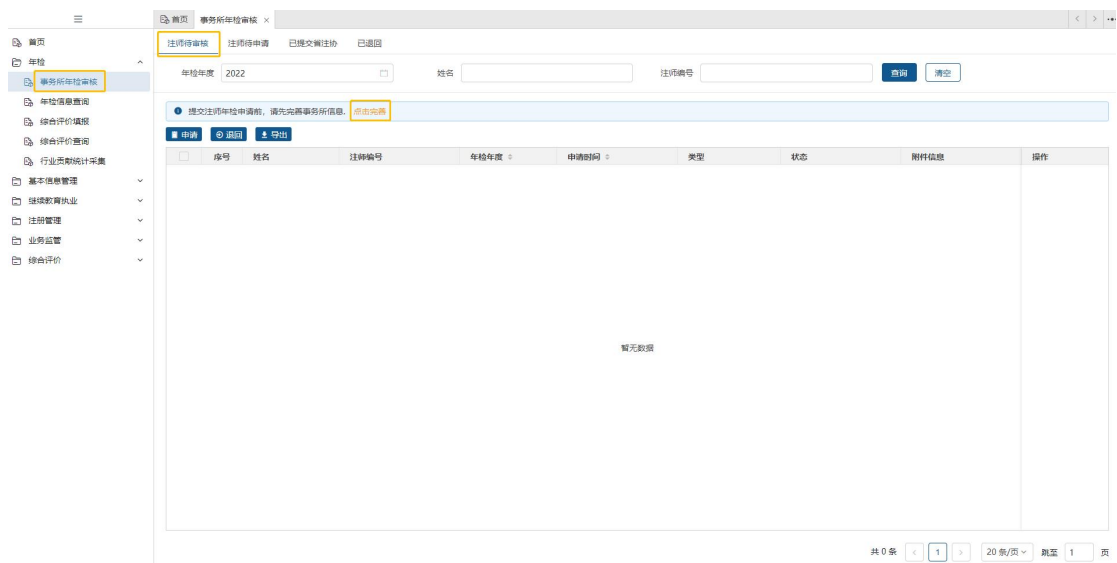


图 2.2 事务所注册会计师审核界面



图 2.3 事务所信息完善界面

如果需要修改不可编辑的信息项，请登录财政部统一监管平台修改完善。

事务所未更新信息时直接审核注册会计师信息，会弹出如图 2.4 所示的提示弹窗，点击确定进行信息完善。

❗ 事务所没有完善信息，请先完善信息！

确定

图 2.4 事务所信息完善提示界面

信息更新完成后点击【保存】按钮保存已更新信息（注：如果无需更新信息直接点击【保存】按钮即可），点击【关闭】按钮关闭信息更新界面。（注：信息完善时带‘*’的为必填信息项）

注：信息更新完成后如需继续更新信息可点击【点击继续完善】按钮更新。

2.3 注师申请审核

事务所用户点击左侧导航栏的【年检】-【事务所年检审核】可打开如图 2.5 所示的事务所年检审核界面，系统默认显示“注师待审核”页签。会计师事务所可通过“年检年度”、“姓名”、“注师编号”进行数据筛选。

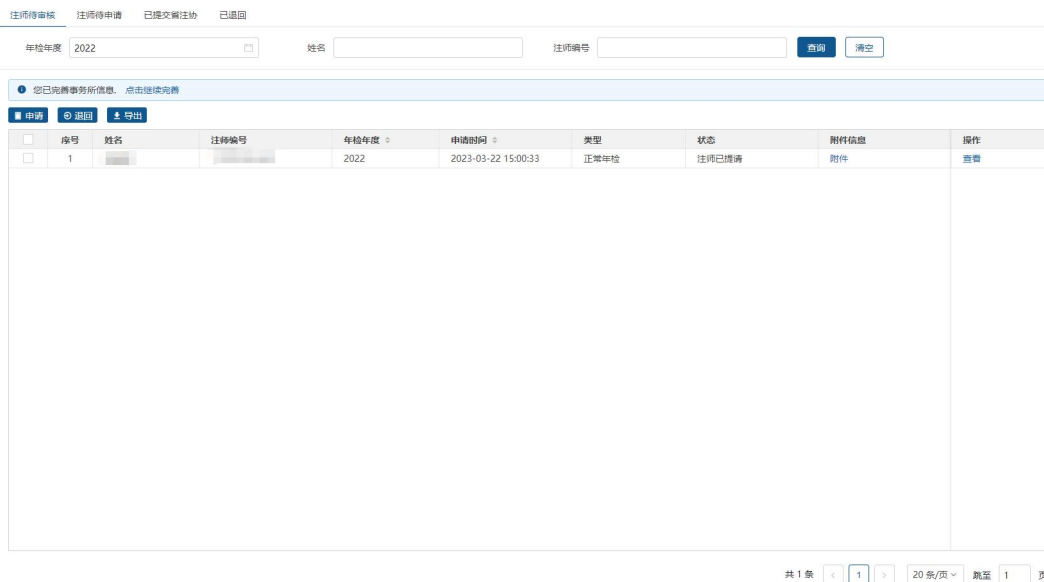


图 2.5 事务所待审核注师界面

事务所基础对已申请注师进行审核。点击附件信息下【附件】按钮可代开如图 2.6 所示的附件信息弹窗，点击【下载】按钮可以下载附件材料，点击【查看】按钮可在线查看附件信息。

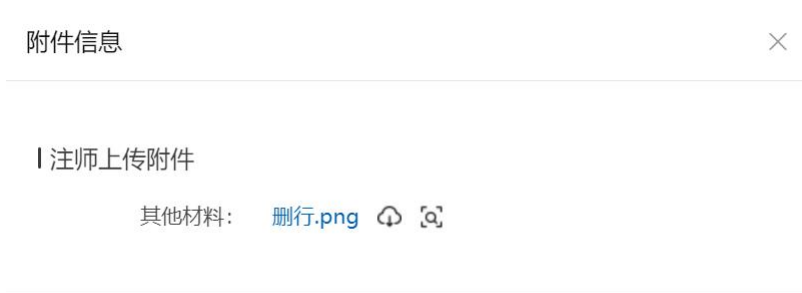


图 2.6 注师附件信息查看界面

点击【查看】按钮可打开如图 2.7 所示的年检详细信息查看界面，查看注师申请的年检信息。



图 2.7 注师年检信息查看界面

事务所确认注师年检信息无误后可勾选所内注师申请到地方协会审核。选中信息无误的注师后点击【申请】按钮跳转到如图 2.8 所示的信息汇总界面，勾选的注师作为同一年检批次报送至地方协会审核。

点击操作列的【删行】按钮可将注册会计师从该批次中删除。点击【查看】按钮可查看注册会计师的具体信息。



图 2.8 同一批次注师信息汇总界面

点击【上传附件】页签打开如图 2.9 所示的上传附件页面，会计师事务所根据系统提示上传相关附件材料。附件材料上传完成后点击【申请】按钮完成申请，点击【关闭】按钮关闭当前页面。



图 2.9 事务所材料上传界面

2.4 事务所代注师申请年检

事务所用户点击【注师待申请】可查看所内当前未申请年检的注师信息，如图 2.10 所示。会计师事务所可通过“年检年度”、“姓名”、“注师编号”进行数据筛选。当地方协会年检初始化中设置事务所可代提年检时，事务所可根据实际情况代注师提交年检申请。

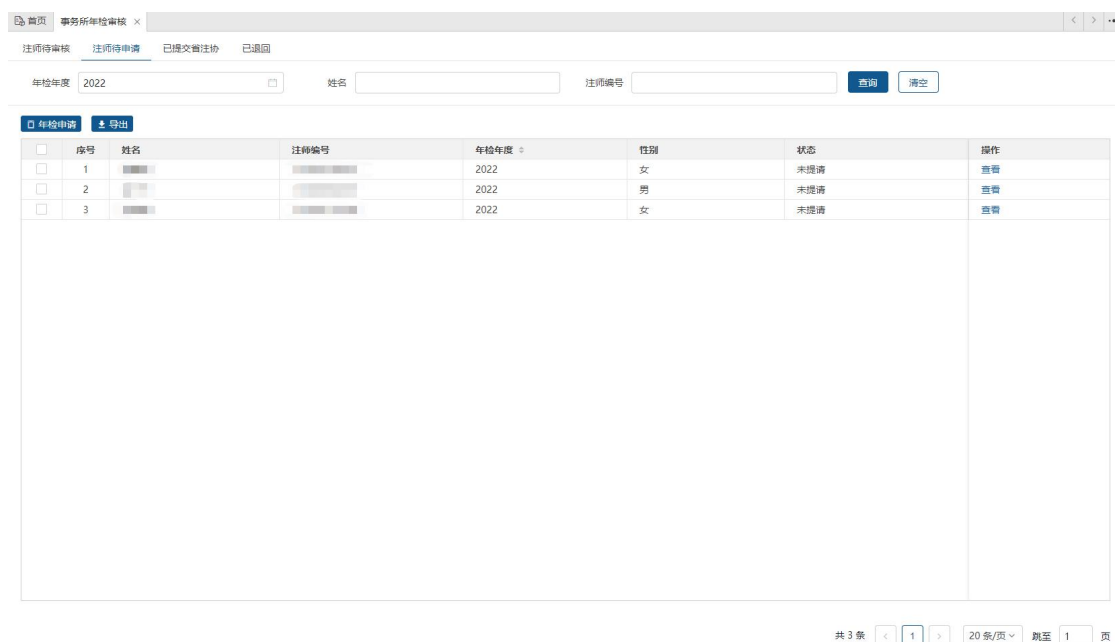


图 2.10 注师待申请界面

注：事务所查看到的所内待申请注师情况为年检年度 12 月 31 日的所内注师情况，非当前所内实时注师情况。

事务所选中需要代申请年检的注师，点击【年检申请】按钮代注师提交年检，软件会弹出如图 2.11 所示的代注师申请界面，事务所在此界面对注师信息进行确认，点击【查看】可查看注师年检信息，点击【删行】可将注册会计师从该批次中删除。

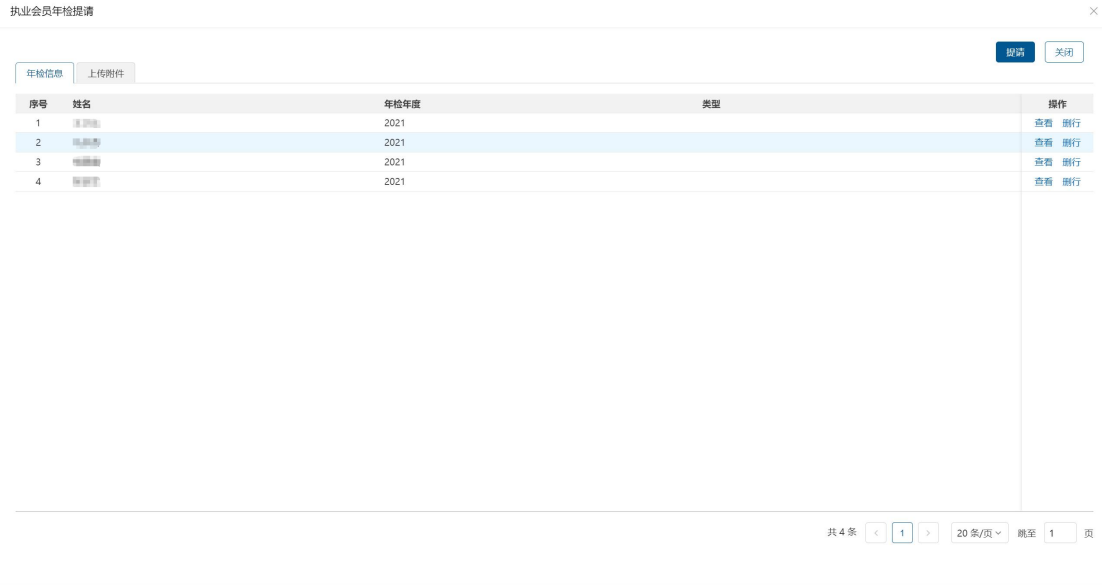


图 2.11 代注师申请界面

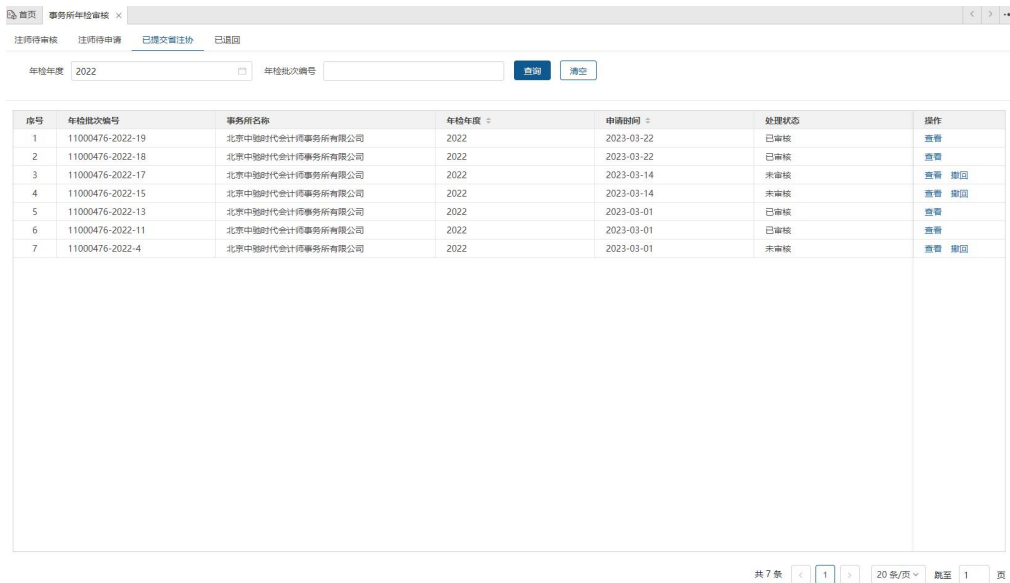
申请正常年检时，点击【上传附件】可跳转到如图 2.12 所示的上传附件页签，根据系统提示上传相关附件，点击【申请】按钮完成年检申请，点击【关闭】关闭弹窗，取消申请操作。



图 2.12 上传附件界面

2.5 申请地方协会信息查看

事务所用户点击【已提交地方协会】页签可查看当前已提交地方协会审核的年检批次信息，如图 2.13 所示。会计师事务所用户可通过“年检年度”、“年检批次编号”进行数据筛选。



序号	年检批次编号	事务所名称	年检年度	申请时间	处理状态	操作
1	11000476-2022-19	北京中德时代会计师事务所有限公司	2022	2023-03-22	已审核	查看
2	11000476-2022-18	北京中德时代会计师事务所有限公司	2022	2023-03-22	已审核	查看
3	11000476-2022-17	北京中德时代会计师事务所有限公司	2022	2023-03-14	未审核	查看 撤回
4	11000476-2022-15	北京中德时代会计师事务所有限公司	2022	2023-03-14	未审核	查看 撤回
5	11000476-2022-13	北京中德时代会计师事务所有限公司	2022	2023-03-01	已审核	查看
6	11000476-2022-11	北京中德时代会计师事务所有限公司	2022	2023-03-01	已审核	查看
7	11000476-2022-4	北京中德时代会计师事务所有限公司	2022	2023-03-01	未审核	查看 撤回

图 2.13 事务所查看已提交地方协会审核批次信息界面

点击【查看】按钮打开如图 2.14 所示的申请信息查看界面，事务所用户可查看该批次注师信息及上传材料信息。

序号	年次批次编号	姓名	年检年度	类型	审批状态	附件信息	操作
1	11000001-2021-2	***	2021	暂缓年检	事务所已审批	附件	查看
2	11000001-2021-2	***	2021	正常年检	事务所已审批	附件	查看

共 1 条 跳至 页

I 附件材料

离退休证明:

[离退休证明.png](#)

其他材料:

[暂缓证明.png](#)

图 2.14 年检申请信息查看界面

注：注册会计师信息列表点击【附件】按钮可以查看与注册会计师相关的附件信息，点击【查看】按钮可查看注册会计师具体信息。

对于处理状态为“未审核”的数据，点击【撤回】可撤回申请。

2.6 事务所材料问题被退回信息查看

事务所用户点击【已退回】页签查看被地方协会退回的年检批次信息，如图 2.15 所示。用户可通过“年检年度”、“年检批次编号”进行数据筛选。

序号	年检批次编号	事务所名称	年检年度	申请时间	审核状态	操作
1	11000476-2022-14	北京中德时代会计师事务所有限公司	2022	2023-03-01	已退回	再次申请 作废
2	11000476-2022-7	北京中德时代会计师事务所有限公司	2022	2023-03-01	已退回	再次申请 作废
3	11000476-2022-9	北京中德时代会计师事务所有限公司	2022	2023-03-01	已退回	再次申请 作废

图 2.15 事务所查看已退回批次信息界面

点击审批状态下的【已退回】按钮可以查看地方协会退回原因，如图 2.16 所示。

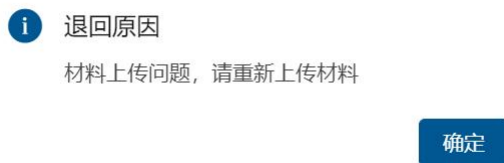


图 2.16 退回原因查看界面

点击【再次申请】按钮可跳转至如图 2.17 所示的再次申请界面，用户可根据退回原因进行修改，点击【删行】可删除要申请的注册会计师，点击【确定】按钮完成再次提交。

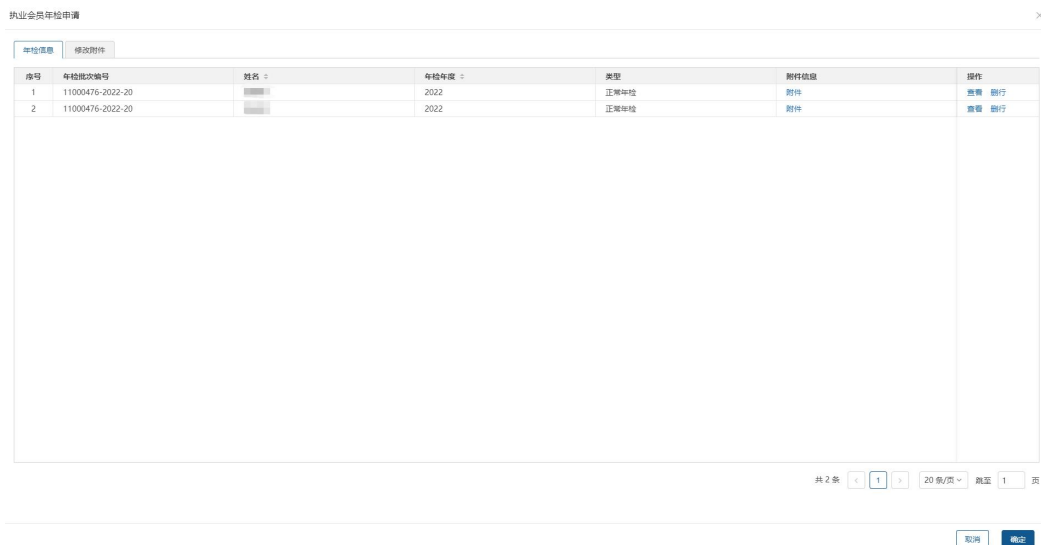


图 2.17 再次申请界面

事务所用户可将地方协会退回的年检申请作废，在已退回列表选择要作废的申请信息，点击操作列的【作废】可弹出如图 2.18 所示的确认弹窗，点击【确定】可将所选年检申请作废，点击【取消】可关闭弹窗并取消作废操作。



图 2.18 确认作废提示界面

2.7 注师个人问题被退回信息查看

由事务所代申请的注师因个人原因被退回后，事务所可在如图 2.19 所示的【注师待申请】页签下查看被退回的注师信息。事务所代申请的注师被地方协会退回后事务所可重新选择注师申请。

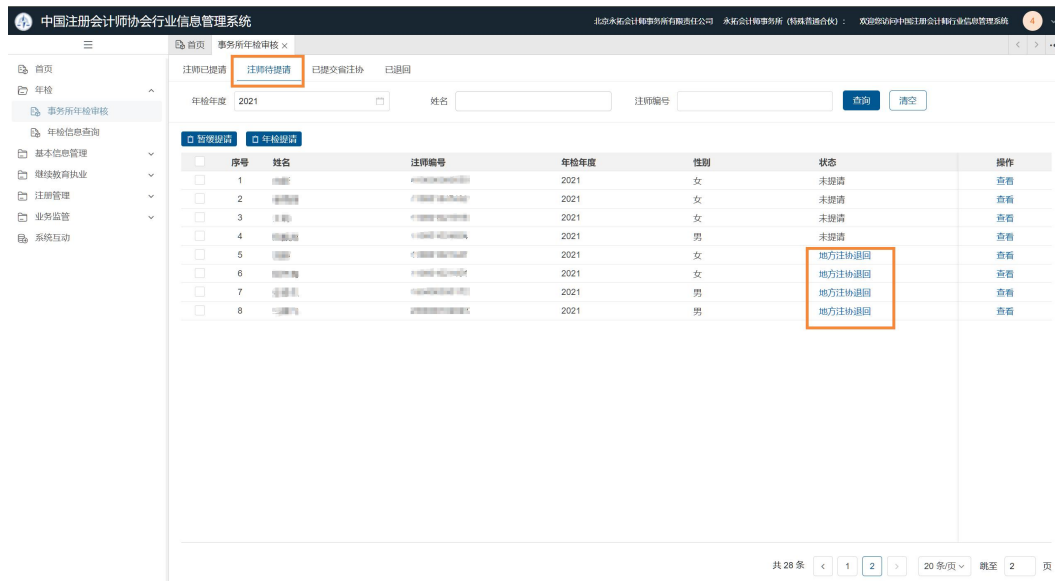


图 2.19 查看注册会计师退回界面

事务所可点击状态列的【地方注协退回】按钮查看退回原因，如图 2.20 所示。



图 2.20 查看退回原因

注册会计师个人申请年检被地方协会退回后事务所可在如图 2.21 所示的年检信息查询中查看退回原因。事务所点击【年检信息查询】功能，审核状态条件选择“地方注协退回”可查看到注册会计师个人提交年检时被地方协会退回的信息。

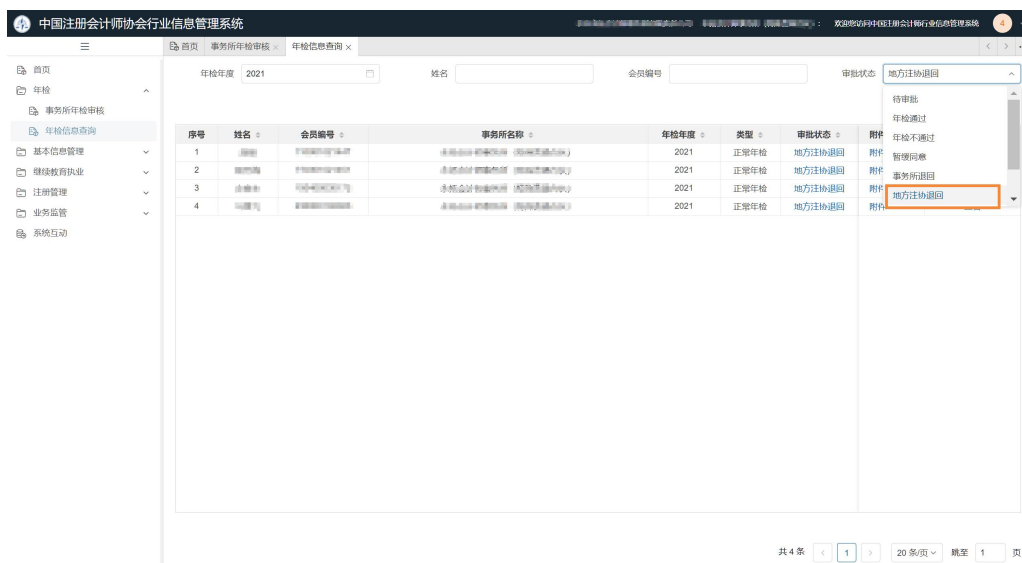


图 2.21 事务所查看个人提交被退回原因界面

点击审批状态列的【地方注协退回】可打开如图 2.22 所示的审批信息查看界面，查看详细审批信息，点击【查看详情】可查看退回原因。



图 2.22 审批信息查看界面

点击【附件】按钮可打开如图 2.23 所示的附件信息查看界面，中注协用户可预览并下载注师上传附件与事务所上传附件。



图 2.23 注册会计师年检附件信息查看界面

点击操作列的【查看】按钮可查看注册会计师的年检信息，如图 2.24 所示。



图 2.24 注册会计师年检信息查看界面

点击【基本信息】页签可查看注册会计师的基本信息，如图 2.25 所示。

年检详细信息 ×

年检信息 基本信息

联系方式

通讯地址
 电子邮箱 邮编
 联系电话

执业信息

事务所名称
 进所时间 所内职务
 进所前所在单位 是否合伙人(股东) 是 否
 在职退休状态

受教育信息

关闭

图 2.25 注册会计师基本信息查看界面

点击操作列的【二维码】按钮可查看注册会计师年检二维码，如图 2.26 所示。扫描二维码可在手机端查看所选注师的年检结果。点击【下载】按钮可下载年检二维码。



图 2.26 年检二维码查看界面

2.8 事务所用户年检信息查询

事务所用户点击左侧导航栏的【年检信息查询】可进入如图 2.27 所示的年检信息查询界面，事务所用户可以查看所内注册会计师年检情况。系统默认显示当前年检年度信息，事务所用户可通过“年检年度”、“姓名”、“会员编号”、“审核状态”进行数据筛选。

序号	姓名	会员编号	事务所名称	年检年度	类型	审核状态	附件信息	操作
1			北京中德时代会计师事务所有限公司	2022	正常年检	注册退回	附件	查看 二维码
2			北京中德时代会计师事务所有限公司	2022	正常年检	注册退回	附件	查看 二维码
3			北京中德时代会计师事务所有限公司	2022		未提交年检	附件	查看 二维码
4			北京中德时代会计师事务所有限公司	2022		未提交年检	附件	查看 二维码
5			北京中德时代会计师事务所有限公司	2022	暂缓年检	暂缓年检通过	附件	查看 二维码

图 2.27 年检信息查询界面

注：事务所查看到的所内注册会计师情况为年检年度 12 月 31 日的所内注册会计师情况，非当前实时注册会计师情况。

事务所用户点击审批状态下的链接可查看注册会计师年检审批信息，如图 2.28 所示。



图 2.28 年检审批信息查看界面

点击附件信息下的【附件】可查看注册会计师个人上传的附件材料，如图 2.29 所示。




图 2.29 附件信息查看界面

点击【查看】按钮可查看注册会计师的年检信息与基本信息，如图 2.30 所示。

年检信息 基本信息

个人信息



姓名	<input type="text"/>	民族	汉族
性别	女	出生日期	1975-02-09
有效证件名称	中国身份证	有效证件号码	<input type="text"/>
籍贯	<input type="text"/>	所在地区	大兴区
户口所在地	<input type="text"/>	政治面貌	群众

年检信息

培训学时	0.00
------	------

关闭

图 2.30 注师信息查看界面